


**B. ESTADO DE RECURSOS Y
GASTOS CORRIENTES**





	Nota	2022	2021 *
5	RECURSOS CORRIENTES	154,718,625.32	135,761,598.13
5.1	Ingresos Tributarios	7,286,817.00	5,476,517.21
5.1.3	Impuestos Municipales	7,286,817.00	5,476,517.21
5.2	Venta de Bienes y Servicios	9,630,285.13	9,214,335.75
5.2.1	Venta de Bienes	0.00	0.00
5.2.2	Venta de Servicios	9,630,285.13	9,214,335.75
5.3	Regalías	1,682,453.81	3,451,180.15
5.3.1	Regalías Mineras	1,682,453.81	3,451,180.15
5.4	Otros Ingresos	7,211,587.13	11,095,209.62
5.4.1	Tasas	896,828.00	3,253,680.61
5.4.3	Patentes y Concesiones	3,482,244.49	3,502,699.83
5.4.5	Multas	1,469,982.00	1,065,880.44
5.4.9	Otros	1,362,532.64	3,272,948.74
5.5	Intereses y Otras Rentas de la Propiedad	591,691.00	336,618.00
5.5.3	Otros Intereses	543,791.00	334,718.00
5.5.7	Alquiler de Edificios y/o Equipos	47,900.00	1,900.00
5.7	Transferencias Corrientes Recibidas	128,315,791.25	106,187,737.40
5.7.2	Del Sector Público No Financiero	128,315,791.25	106,187,737.40
5.9	Ingresos por Clasificar	0.00	0.00
5.9.3	Otros Ingresos por Clasificar	0.00	0.00
6	GASTOS CORRIENTES	(145,195,795.53)	(130,385,163.21)
6.1	Gastos de Consumo	(122,361,323.46)	(110,556,454.38)
6.1.1	Sueldos y Salarios	(42,190,291.43)	(40,341,685.85)
6.1.2	Aportes Patronales	(5,605,143.81)	(5,166,247.06)
6.1.2.1	Aportes Patronales al Seguro Social	(4,931,741.15)	(4,541,637.03)
6.1.2.2	Aportes Patronales para Vivienda	(673,402.66)	(624,610.03)
6.1.3	Beneficios Sociales	(220,237.71)	(426,456.48)
6.1.3.1	Indemnizaciones	(184,951.71)	(104,388.72)
6.1.3.2	Desahucio	(35,286.00)	(14,337.00)
6.1.3.3	Otros Beneficios Sociales	0.00	(307,730.76)
6.1.4	Costo de Bienes y Servicios	(55,068,729.21)	(44,478,696.23)
6.1.4.1	Costo de Servicios No Personales	(24,971,421.23)	(24,141,118.95)
6.1.4.2	Costo de Materiales y Suministros	(30,097,307.98)	(20,337,577.28)
6.1.5	Impuestos	(183,158.00)	(136,208.00)
6.1.5.1	Impuestos Renta Interna	(183,158.00)	(136,208.00)


	Nota	2022	2021 *
6.1.6	Regalías, Patentes, Tasas, Multas y Otros	(574,835.79)	(10,304.49)
6.1.6.3	Tasas, Multas y Otros	(574,835.79)	(10,304.49)
6.1.7	Depreciación y Amortización	(18,518,927.51)	(19,996,856.27)
6.1.7.1	Depreciación Activo Fijo	(18,518,927.51)	(19,996,856.27)
6.2	Intereses y Otras Rentas de la Propiedad	(1,236,534.84)	(933,816.21)
6.2.1	Intereses, Comisiones y Otros Gastos	(716,316.34)	(407,981.01)
6.2.1.1	Intereses Deuda Interna	(325,178.40)	0.00
6.2.1.3	Intereses Deuda Externa	(390,067.28)	(406,910.63)
6.2.1.4	Comisiones y Otros Gastos Deuda Externa	(1,070.66)	(1,070.38)
6.2.2	Alquileres	(518,808.50)	(525,760.20)
6.2.2.2	Otros Alquileres	(518,808.50)	(525,760.20)
6.2.3	Derechos sobre Bienes Intangibles	(1,410.00)	(75.00)
6.5	Transferencias Otorgadas	(21,597,937.23)	(18,890,892.62)
6.5.1	Al Sector Privado	(4,764,811.68)	(6,110,752.97)
6.5.2	Al Sector Público No Financiero	(16,833,125.55)	(12,780,139.65)
6.7	Otros Gastos	0.00	(4,000.00)
RESULTADO DEL EJERCICIO		9,522,829.79	5,376,434.92


Las notas que se acompañan forman parte integrante de este estado.

* Datos reexpresados de acuerdo a normativa vigente.


 RESPONSABLE DEL AREA FINANCIERA

Lorenzo Fong Pinaicobo
 DIRECTOR
 DE FINANZAS Y TESORERIA
 G.A.M. Riberalta


 SECRETARIO MUNICIPAL DE
 ADMINISTRACION Y FINANZAS
 G.A.M. Riberalta


 CONJUDICADO GENERAL
 Lic. Carlos A. Angulo Villamar
 JEFE DE CANTABILIDAD
 G.A.M.R.


 MAXIMA AUTORIDAD EJECUTIVA
 Lic. Carlos Rodríguez Vasquez
 ALCALDE MUNICIPAL
 G A M Riberalta

